

## Strijkpatronen voor baby-, kinder- en volwassen kleding

## Motieven voor babyhoofdbandjes, schouderdoeken en washandjes

### Kleuren

De meeste afbeeldingen en teksten zijn verkrijgbaar in meerdere kleurstellingen.

### Maten van de afbeeldingen

<b>XS/icoon</b>	afbeelding maximaal 4x4cm
<b>S</b>	afbeelding maximaal 10x10cm, vierkant
<b>M</b>	afbeelding maximaal 10x15cm (staand) of 15x10cm (liggend)
<b>L</b>	afbeelding maximaal 15x15cm, vierkant
<b>XL</b>	afbeelding maximaal 15x20cm (staand) of 20x15cm (liggend)

### Bestellen

Zoek op het "meer info" scherm de gewenste soort en maat en klik "bestel", controleer het aantal.

Geef in het vak opmerkingen aan welke uitvoering, welk patroon en welke kleur gewenst zijn.

Bij het bestellen van een eigen tekst/afbeelding daarnaast de volgende informatie:

Schrijf de tekst tussen : : in het vak opmerkingen en/of geef de URL naar de afbeelding, deze moet te downloaden zijn. De tekst en/of afbeelding zullen alleen voor uw bestelling worden gebruikt en niet aan derden worden verkocht.

Eurolac Lactatiekunde

kenniscentrum lactatiekunde

Haagstraat 6  
6447 CJ Merkelbeek

06 204 74 391  
www.eurolac.net  
info@eurolac.net  
KvK 14098467  
BTW NL866.70.165.B02  
bank 474153452 ABN AMRO  
IBLCE nr 392-70032  
NVL nr 43692

## **Strijkpatronen voor baby-, kinder- en volwassen kleding**

### **Motieven voor babyhoofdbandjes, schouderdoeken en washandjes**

#### **Gebruiksaanwijzing**

##### **Patronen opstrijken**

- Alleen op zuiver katoenen en andere heet strijkbare stoffen aanbrengen
- Strijk de stof voor zonder stoom en laat afkoelen; de stof moet glad, droog en afgekoeld zijn om de afbeelding goed over te brengen
- Leg het patroon met de afbeelding omlaag op de goede plaats op de stof
- Gebruik een droog strijkijzer; gebruik geen stoom
- Verwarm het strijkijzer op de hoogste stand voor katoen
- Druk stevig op het strijkijzer
- Strijk in rechte, doorgaande bewegingen van boven naar beneden en van de ene naar de andere zijde
- Strijk kleine maten (S en M) 20 tot 30 seconden; XS maximaal 8 seconden
- Strijk de grotere maten (L en XL) 60 tot 90 seconden
- Verwijder het papier als de stof volledig is afgekoeld voorzichtig en gelijkmatig

##### **Wassen**

- Wacht na het opstrijken 24 uur met de eerste keer wassen
- Binnenstebuiten gekeerd wassen in lauw water
- geen bleekmiddel gebruiken
- Niet nat in de wasmachine laten
- Bij strijken niet direct over de afbeelding strijken

Eurolac Lactatiekunde

kenniscentrum lactatiekunde

Haagstraat 6  
6447 CJ Merkelbeek

06 204 74 391  
www.eurolac.net  
info@eurolac.net  
KvK 14098467  
BTW NL866.70.165.B02  
bank 474153452 ABN AMRO  
IBLCE nr 392-70032  
NVL nr 43692



Mijn  
Mama is  
Magisch met Melk

serie: Magic Mama  
kleuren: blauw of rose  
maat: M




Mijn  
Mama is  
Magisch met Melk

serie Super Mama

kleur: goud op lila; lila op goud; lila op babyblauw; lila op rose

maat: S



supermama 1



supermama 2



supermama 3

mamamelk wolk 1




serie:

MmmamaMmmmelk

kleuren: blauw, rose,  
rood, regenboog, goud  
op blauw

maat: XS (icoon) en S

mamamelk wolk 2



mamamelk icoon 1




mamamelk icoon 2

mamamelk banner




serie: Tricoontje


maat: X5 x3



slaap kindje slaap



Jantje huilt Janjte lacht




dag en nacht

Serie iconen diversen



Rapley  
X5x3



*ik kan lekker al zelluf eten*

Rapley met tekst  
X5x3



voeden kan hier 5



eurolac



voeden kan hier XS

Fastfood Terras

maat: M

